

PEŠTAN

mi gradimo poverenje



drain solutions

MI SMO

Privatna kompanija Peštan koja je lider na Balkanu u proizvodnji i distribuciji proizvoda i rešenja od polimera.

Kompanija je osnovana 1989. godine i bavila se proizvodnjom cevi za vodu od polietilena. Vremenom je uvođila nove materijale (polipropilen i PVC) i širila proizvodni program. Danas se u ponudi može naći preko 6500 proizvoda, podeljenih u četiri kategorije:



**PIPING
SOLUTIONS**



**DRAIN
SOLUTIONS**



**AGRICULTURE
SOLUTIONS**



**HOUSEHOLD
SOLUTIONS**



Proizvodni pogoni kompanije Peštan nalaze se u Aranđelovcu, u Srbiji. Godišnji prihod koji se realizuje uz pomoć 1000 zaposlenih prelazi 70 miliona EUR. Peštan ima direktno prisustvo, putem svojih ćerki firmi, u Bosni i Hercegovini, kao i u Rumuniji i kroz svoja predstavništva u Albaniji, Hrvatskoj i Ujedinjenim Arapskim Emiratima. Peštan svoje operacije realizuje u više od 60 zemalja širom sveta putem globalne mreže agenata i distributera. Primarno izvozno orijentisana, kompanija je prisutna na tržištu Evrope, Rusije, Bliskog Istoka, Severne Afrike, Latinske Amerike i Sjedinjenih Američkih Država. Celokupna proizvodnja je prilagođena Evropskim standardima o čemu govore međunarodni sertifikati za kvalitet proizvoda:

DVGW, MPA, SABS, IMS, IGH, ZIK, VUPS, EMI, kao i sertifikati kvaliteta procesa ISO 9001, ISO 14001, OHSAS 1800. Radi što većeg zadovoljenja potreba kupaca, kompanija kontinuirano uvodi inovacije i unapređuje kadrove i opremu. Od 2009. godine se u kompaniju uvodi sistem SAP ERP sa modulima MM, SD, PP, FI i CO, a od 2012. godine su funkcionalnosti proširene i WMS-om. Uvođenje WCM i WMS sistema povećalo je efikasnost, doprinelo je raspoređivanju troškova i profesionalnom održavanju. Centralni magacin se nalazi u Aranđelovcu i projektovan je tako da omogući efikasnu i kvalitetnu isporuku i najzahtevnijim klijentima. Kako bi odgovorio zahtevima svojih klijenata

Peštan poseduje 14 000 m² zatvorenog magacinskog prostora za gotove i polugotove proizvode, 5000 m² magacinskog prostora za sirovine i repromaterijal i oko 50000 m² otvorenog magacinskog prostora. Zatvoreni magacinski prostor opremljen je regalima sa preko 21.000 paletnih mesta. Naša vizija je da budemo prepoznati kao lider na Balkanu koji klijentima pruža diverzifikovana rešenja i proizvode na jednom mestu. Naša misija je da stvorimo konkurentsku prednost u poslovanju naših klijenata uz pomoć prvoklasnih rešenja, usluga i proizvoda. Mi osiguravamo uspeh naše kompanije konzistentnim zadovoljavanjem potreba klijenata, stakeholdera i zaposlenih.

KLJUČNE

činjenice

60

I VIŠE ZEMALJA U
KOJE IZVOZIMO

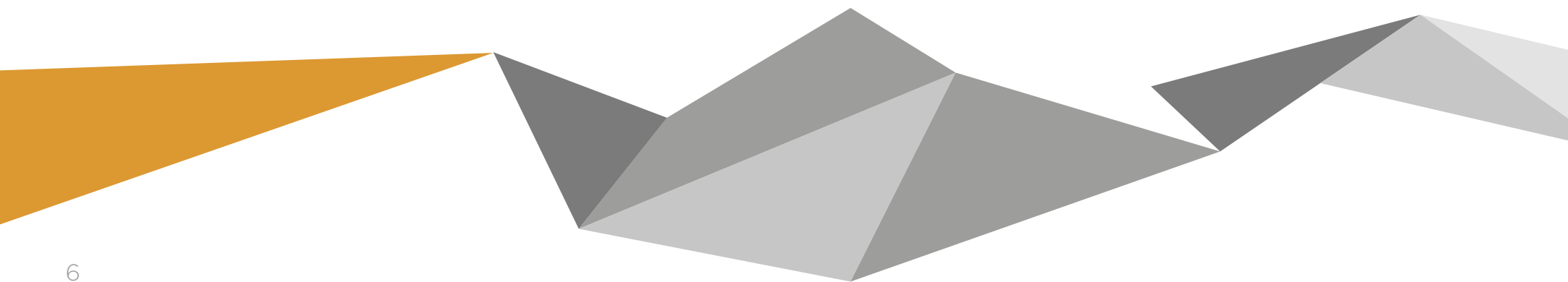
6,500

RAZLIČITIH
PROIZVODA ČINI
NAŠ PROIZVODNI
ASORTIMAN

50,000

TONA MATERIJALA
OBRADIMO
GODIŠNJE





DRAIN SOLUTIONS

„Walk in“ tuševi predstavljaju novo i elegantno rešenje za kupatilo. Koncept tuš kabine „bez barijere“ je istinski inovativan i inspirativan i baš u tome je Peštan kompanija pronašla motivaciju da kreira program kupatilskih slivnika. Prateći trendove svetskog tržišta i potrebe naših klijenata, kreirali smo visoko kvalitetne „Evolution“ i „Confluo“ slivnike, modularne, pristupačne svima i lake za instalaciju i čišćenje. Više od 300 modela u ponudi zadovoljava i najrazličitije potrebe potrošača. Zaronite u svet pametnih slivnika i otkrijte vaš novi ukras u kupatilu!


≡ EVOLUTION


PEŠTAN
CONFLUO


Primo


 EVOLUTION
ELEGANCIJA JE U DETALJIMA


Evo ikone


- 


Minimalna visina ugradnje
Minimalna visina ugradnje slivnika od dna baze do nosača rešetke.
- 


Prečnik baze
Prečnik horizontalnog izlaza baze.
- 


Maksimalni protok vode
Maksimalni protok vodenog stuba.
- 

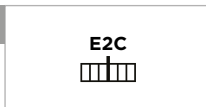
Unlimited dizajn
Sa delovima seta koji dolaze u Unlimited kutiji, kupci mogu da kreiraju mnoštvo oblika koji odgovaraju svakom modernom kupatilu.
- 


Sistem 2 u 1
Rešetka slivnika se može okretati tako da se može koristiti i strana sa nerđajućim čelikom i sa keramičkom završnicom.
- 


Rotacija baze
Baza slivnika se može okretati za 360 stepeni.
- 


Garancija
10 godina garancije.
- 


Nivelisanje keramike
Model ima sistem nivelisanja tako da kupac ima fleksibilnost u podešavanju površine kupatila.
- 


Unltd nivelisanje pločice
Model je konstruisan tako da dozvoljava ugradnju bilo kakvog materijala tako da kupac ima slobodu pri odabiru materijala poda u kupatilu.
- 


Lak za čišćenje
Slivnik se može čistiti bez uklanjanja rešetke tako da je izuzetno lak za čišćenje.
- 

ALS sistem
ALS sistem omogućava da se sva procurela i kondenzovana voda vrati neometano u slivnik.
- 

Unltd dužina slivnika
Zahvaljujući univerzalnom rešenju dužine slivnika ona može biti podešena na UNLIMITED (beskonačnu) dužinu. Brojevi prikazuju rastojanje između nosača rešetke i vrha rešetke, bez lepka za keramiku i hidroizolacije.
- 

Unlimited protok
Kombinacijom prikladnih delova, model može imati neograničen protok jer se može ugraditi baza onoliko koliko je potrebno.
- 

Materijal rešetke
Rešetka je napravljena od nerđajućeg čelika AISI 304. Opciono možemo da isporučimo i nerđajući čelik AISI 316.
- 

Klasa nosivosti rešetke
Rešetka se klasifikuje kao K3 što znači da može da podnese do 300 kg pritiska.
- 

Visina vodenog čepa
Model ima sifonsku S bazu sa 25 mm vodenog čepa. Na model se mogu instalirati i baza sa 25 mm i 50 mm vodenog čepa.

Evo Ultra Thin

Evo Ultra Thin je linearni slivnik iz Evolution game proizvoda. Sastoji se od 36 različitih proizvoda podeljenih u 3 grupe: Line, Square i Wave predstavljenih u 6 različitih dimenzija i upakovanih sa kompletnim setovima za hidroizolaciju i zaštitnom plastikom koja ima dvojaku ulogu. Ultra Thin je karakterističan po svojoj masivnoj rešetki od nerđajućeg čelika, velikom broju modela, setu za nivelisanje pločice, sistemu protiv curenja, rotirajućoj bazi za 360 stepeni, maloj visini ugradnje i protoku.



Evo Line

Evo Line je linearni slivnik iz Evolution game proizvoda. Sastoji se od 118 različitih proizvoda podeljenih u 3 grupe: Chrome, Glass i Invisible predstavljenih u 8 različitih dimenzija, sa dve različite baze, upakovane sa kompletnim hidroizolacionim setom i zaštitnim stiroporom koji ima dvojaku ulogu. Line je specifičan po svojoj rešetki savršenih ivica, mnoštvu modela, po nivelisanju keramičkog dela, sistemu protiv curenja, modularnosti, 2 tipa potpuno rotirajućih baza, podesivoj visini ugradnje i protoku.



Evo Unlimited

Evo Unlimited je linearni slivnik iz Evolution game proizvoda i predstavlja inovaciju u svetu kupatilskih slivnika. Inspiracija za ovaj model su minimalistički dizajn i beskonačna fleksibilnost koja stavlja keramiku u prvi plan. Sastoji se iz više delova kojima možete u potpunosti odgovoriti na svaki zahtev vašeg kupatila, hidroizolacioni set i zaštitnu plastiku. Unlimited je specifičan po svom beskonačnom i minimalističkom dizajnu, neograničnoj visini keramike, neograničenom protoku vode, neograničenoj dužini, sistemu protiv curenja, rotirajućoj bazi, maloj visini ugradnje.



EVO Ultra Thin Modeli

EVO Ultra Thin Line

Evo Ultra Thin Line je dostupan u dimenzijama 650, 750, 850, 950, 1050 i 1150 sa dizajniranom Line rešetkom od AISI 304 nerđajućeg čelika. Rešetka takođe spada u klasu nosivosti K3 i ima set za podešavanje slivnika prema podnim pločicama. Minimalna visina ugradnje je 77mm i maksimalni protok je 48l/min kom doprinosi ultra niska rotirajuća baza sa 25mm vodenog čepa i izlazom prečnika 50mm. Model se može čistiti bez uklanjanja rešetke tako da je lak za čišćenje i sadrži sve što je potrebno kupcu za ugradnju u kutiji .



EVO Ultra Thin Square

Evo Ultra Thin Square je dostupan u dimenzijama 650, 750, 850, 950, 1050 i 1150 sa dizajniranom rešetkom Square od AISI 304 nerđajućeg čelika. Rešetka takođe spada u klasu nosivosti K3 i ima set za podešavanje slivnika prema podnim pločicama. Minimalna visina ugradnje je 77mm i maksimalni protok je 48l/min kom doprinosi ultra niska rotirajuća baza sa 25mm vodenog čepa i izlazom prečnika 50mm. Model se može čistiti bez uklanjanja rešetke tako da je lak za čišćenje i sadrži sve što je potrebno kupcu za ugradnju u kutiji.



EVO Ultra Thin Wave

Evo Ultra Thin Wave je dostupan u dimenzijama 650, 750, 850, 950, 1050 i 1150 sa dizajniranom rešetkom Square od AISI 304 nerđajućeg čelika. Rešetka takođe spada u klasu nosivosti K3 i ima set za podešavanje slivnika prema podnim pločicama. Minimalna visina ugradnje je 77mm i maksimalni protok je 48l/min kom doprinosi ultra niska rotirajuća baza sa 25mm vodenog čepa i izlazom prečnika 50mm. Model se može čistiti bez uklanjanja rešetke tako da je lak za čišćenje i sadrži sve što je potrebno kupcu za ugradnju u kutiji.



EVO Ultra Thin Line delovi i specifikacije



Legenda:

- | | |
|--------------------------------|---------------------------------|
| 1. Ultra niska S baza | 5. Rešetka za dlake |
| 2. Reducir sa gumenim prstenom | 6. Nožice za podešavanje visine |
| 3. Nosač rešetke | 7. Američki adapter |
| 4. Rešetka | 8. MENA adapter |

Varijante završnice rešetke:

EVO Line



EVO Square



EVO Wave




Dostupne dužine od 650 do 1150mm





EVO Ultra Thin Line glavne prednosti



Lak za čišćenje

Lako se čisti bez skidanja inoks rešetke



Sistem protiv curenja

Zahvaljujući novom dizajnu nosača rešetke sva kondenzovana i procurela voda ispod pločica nalazi svoj put nazad u slivnik. Upotunjen je samolepljivom butil trakom koja dolazi uz proizvod.



Nivelisanje rešetke

Model ima sistem nivelisanja rešetke tako da kupac ima potpunu slobodu u odabiru kupatilske površine. Nivelisanje se vrši zatezanjem i otpuštanjem šrafova na nosaču rešetke. Može se podesiti između 14mm i 20mm između nosača rešetke i površine rešetke.



Podešavanje visine slivnika i pozicioniranje baze

Univerzalno rešenje za podešavanje visine slivnika pri ugradnji i mogućnost rotiranja baze za 360 stepeni.

EVO Line Modeli

EVO Line Glass White

Evo Line Glass White je dostupan u dimenzijama 300mm, 450mm, 550mm, 650mm, 750mm, 850mm, 950mm, 1050mm i 1150mm sa rešetkom oborenih ivica napravljenom od belog kaljenog stakla. Kod ovog modela možete izabrati dve različite baze u zavisnosti od toga da li ćete ga koristiti u novom ili renoviranom kupatilu. Proizvod se isporučuje sa setom za kompletnu ugradnju.



EVO Line Glass Black

EVO Line Glass Black je dostupan u dimenzijama 300mm, 450mm, 550mm, 650mm, 750mm, 850mm, 950mm, 1050mm i 1150mm sa rešetkom oborenih ivica napravljenom od crnog kaljenog stakla. Kod ovog modela možete izabrati dve različite baze u zavisnosti od toga da li ćete ga koristiti u novom ili renoviranom kupatilu. Proizvod se isporučuje sa setom za kompletnu ugradnju.



EVO Line Invisible

EVO LINE Invisible je dostupan u dimenzijama 300mm, 450mm, 550mm, 650mm, 750mm, 850mm, 950mm, 1050mm i 1150mm sa nosačem pločica od inoksa koji daje nevidljivost slivniku, neograničeno podešavanje visine u odnosu na pod i spada u K3 klasu nosivosti. Kod ovog modela možete izabrati dve različite baze u zavisnosti od toga da li ćete ga koristiti u novom ili renoviranom kupatilu. Proizvod se isporučuje sa setom za kompletnu ugradnju.



EVO Line Chrome

EVO LINE Chrome je dostupan u dimenzijama 300mm, 450mm, 550mm, 650mm, 750mm, 850mm, 950mm, 1050mm i 1150mm sa savršenom završnicom rešetke sistema 2 u 1 od AISI 304 inoksa i klase K3 nosivosti. Kod ovog modela možete izabrati dve različite baze u zavisnosti od toga da li ćete ga koristiti u novom ili renoviranom kupatilu. Proizvod se isporučuje sa setom za kompletnu ugradnju. Takođe je dostupan u i zlatnoj verziji sa završnicom od 24k zlata.



EVO Line delovi i specifikacije



Legenda:

- | | |
|--------------------------------|---|
| 1. Ultra niska S baza DN 50 | 7. Nožice za podešavanje visine |
| 2. Reducir sa gumenim prstenom | 8. Američki adapter DN 63 |
| 3. Nosač rešetke | 9. MENA adapter DN 40/50/63/75 |
| 4. Rešetka za dlake | 10. Vertikalni adapter sa 5cm vodenog čepa DN 40/50/63/75 |
| 5. Most za nivelaciju keramike | 11. Horizontalni adapter sa 5cm vodenog čepa DN 50 |
| 6. Rešetka sa staklom | |

EVO Ultra Thin Grid Design



Dostupne dužine od 650 do 1150mm








Sistem protiv curenja

Zahvaljujući novom dizajnu nosača rešetke sva kondenzovana i procurela voda ispod pločica nalazi svoj put nazad u slivnik. Upotunjen je samolepljivom butil trakom koja dolazi uz proizvod.




Nivelisanje rešetke

Model ima sistem nivelisanja rešetke tako da kupac ima potpunu slobodu u odabiru kupatilske površine. Nivelisanje se vrši zatezanjem i otpuštanjem šrafova na nosaču rešetke. Može se podesiti između 16mm i 30mm između nosača rešetke i površine rešetke.



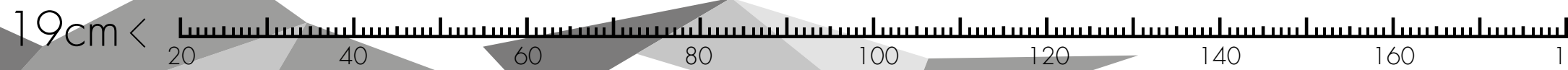
Podešavanje visine slivnika i pozicioniranje baze

Univerzalno rešenje za podešavanje instalacije visine slivnika i mogućnost rotiranja baze za 360 stepeni.



Sistem 2 u 1

Rešetka slivnika može da se okreće i koristi kao metalna i kao keramička.



EVO Unlimited Modeli

EVO Unlimited

EVO Unlimited je linearni slivnik iz Evolution linije proizvoda i predstavlja inovaciju u svetu kupatilskih slivnika. Inspiracija za ovaj model su bili minimalistički dizajn i beskonačne mogućnosti koje stavljaju keramiku u prvi plan. U pakovanju se nalazi mnoštvo delova kojim možete odgovoriti svim zahtevima ugradnje u svom kupatilu, kao i set za hidroizolaciju i zaštitna plastika sa dvojakom ulogom. Unlimited karakteriše bezgranični i minimalistički dizajn, neograničeno podešavanje u odnosu na pod, neograničen protok i dužina slivnika, sistem protiv curenja, rotacije baza za 360 stepeni i mala visina ugradnje. Minimalna visina ugradnje je 62mm i maksimalni protok je 48l/min kom doprinosi ultra niska rotirajuća baza sa 25mm vodenog čepa i izlazom prečnika 50mm. Model se može čistiti bez uklanjanja rešetke i sadrži oznaku Easy2Clean. Pakovanje sadrži sve što je potrebno kupcu za ugradnju. Evo Unlimited predstavlja savršeno rešenje za vaše kupatilo.





EVO Unlimited delovi i specifikacije



Legenda:

- | | |
|---|---------------------------------|
| 1. Ultra niska S baza DN 50 | 7. Konektor pravca |
| 2. Reducir sa gumenim prstenom | 8. Ugaoni konektor |
| 3. Nosač rešetke | 9. Nožice za podešavanje visine |
| 4. Rešetka za kosu | 10. Američki adapter DN 63 |
| 5. Kraj slivnika | 11. MENA adapter DN 40/50/63/75 |
| 6. Nosač rešetke bez vertikalnog izlaza | |

Dostupne dužine od 650 do 1150mm







Lak za čišćenje

Lako se čisti bez skidanja inoks rešetke



Sistem protiv curenja

Zahvaljujući novom dizajnu nosača rešetke sva kondenzovana i procurela voda ispod pločica nalazi svoj put nazad u slivnik. Upotpunjen je samolepljivom butil trakom koja dolazi uz proizvod



UNLIMITED visina keramike

Zahvaljujući inovativnom tehničkom rešenju Unlimited slivnik može se ugraditi na bilo koji tip kupatilskog poda.




Podešavanje visine slivnika i pozicioniranje baze

Univerzalno rešenje za podešavanje instalacije visine slivnika i mogućnost rotiranja baze za 360 stepeni



UNLIMITED dužina slivnika


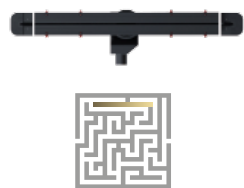
Zbog univerzalnog rešenja dužina slivnika može varirati od 190mm pa do beskonačnosti



PRONAĎITE **VAŠ SLIVNIK**

U LAVIRINTU MOGUĆNOSTI

EVO Unlimited osnovni dizajn




EVO Unlimited Set

EVO Unlimited sadrži:

- 2 nosača rešetke sa vertikalnim izlazom
- 2 nosača rešetke bez vertikalnog izlaza
- 2 baze
- 4 konektora pravca
- 4 ugaona konektora
- 4 krajnja konektora
- 16 nožica za podešavanje visine
- pakovanje šrafova
- Lepak

Svi delovi mogu biti odvojeno poručeni u kombinaciji sa setom za sečenje. Kupcu se omogućava neogračen izbor oblika slivnika, površine poda u kupatilu i protoka.



EVO Unlimited Light Set


EVO Unlimited Set

Evo Unlimited Light sadrži:

- 1 nosač rešetke sa vertikalnim izlazom
- 1 baza
- 2 krajnja konektora
- 4 nožice za podešavanje visine
- pakovanje šrafova
- Lepak

Svi delovi mogu biti odvojeno poručeni u kombinaciji sa setom za sečenje. Kupcu se omogućava neograničen izbor oblika slivnika, površine poda u kupatilu i protoka.







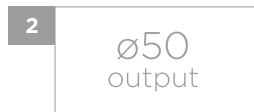
PEŠTAN
CONFLUO

Confluo ikone




1 Minimalna visina ugradnje

Minimalna visina ugradnje slivnika od dna baze do nosača rešetke.



2 Prečnik baze

Prečnik horizontalnog izlaza baze.

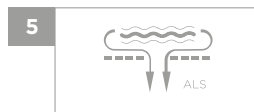


3 Maksimalni protok vode

Maksimalni protok vode 48l/m

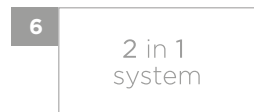


4 Prečnik ulaza baze




5 Anti leaking system

ALS sistem omogućava da se sva procurela i kondenzovana voda vrati neometano u slivnik.



6 2 u 1 sistem

Rešetka slivnika se može okretati tako da se može koristiti i strana sa nerđajućim čelikom i sa keramičkom završnicom.



7 Rotacija baze

Baza slivnika se može okretati za 360 stepeni.



8 Precizno podesavanje baze

Baza slivnika može biti podesiva za po 15 stepeni.

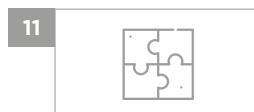


9 Visina vodenog čepa



10 Precizno podesavanje keramike

Modeli imaju sistem za ravnjanje keramike od/do, tako da korisnici imaju slobodu izbora visine materijala u kupatilu.



11 Modularnost

Ceo program slivnika je urađen tako da delovi imaju univerzalne velicine, što omogućava veliki izbor kombinacija. Zajedno sa brojnim bazama za razlicita trzišta čini naše slivnike modularnim.



12 Pristupačno osobama sa invaliditetom

Lak pristup tuševima.

Confluo Premium

Confluo Premium su najpopularniji modeli slivnika kompanije Peštan. "Premium" slivnici imaju telo napravljeno od visoko kvalitetne plastike i rešetku napravljenu od nerđajućeg čelika ili od ojačanog stakla koje nudimo u različitim dezenima i veličinama + komplet aksesoar i set za hidroizolaciju. Dizajn Premium kupatilskih slivnika je nešto što izdvaja naše proizvnode od drugih. Nije bitno da li je to slučaj sa 2 u 1 sistemima u Premium Line modelima, jedinstveni i minimalističan dizajn resetke u Premium Slim Line modelima ili moderan dizajn naših zidnih slivnika, naš dizajn je nesto čime se mi ponosimo.



Confluo Standard

Kompanija Peštan nudi klijentima više od 125 različitih modela Confluo Standard podnih slivnika. Svi modeli imaju telo napravljeno od plastike i rešetku napravljenu od nerđajućeg čelika ili ojačanog stakla koje nudimo u različitim dezenima i veličinama + kompletan aksesoar i set za zaštitu za vreme izlivanja betonskih podova. Glavne prednosti su: veliki izbor modela, veliki protok vode, modularnost i fleksibilan sistem - 6 različitih baza, 3 različita tipa sifona, "Napravite Vaš sopstven podni slivnik" sistem, laka instalacija i održavanje.



Confluo Gardino

Nudimo klijentima 4 različita modela Confluo Gardino slivnika za spoljnu drenažu. Svi modeli imaju telo napravljeno od plastike i rešetku izlivenu od čelika koju nudimo sa različitim bazama + kompletan aksesoar i set za zaštitu za vreme izlivanja betonskih ploča. Glavne prednosti su: efektivno rešenje za dvorista i garažne prlaze, veliki protok vode, modularnost i fleksibilni sistemi - 4 različite baze, laka instalacija i održavanje.



Confluo Top

Kompanija Peštan nudi klijentima 4 različita modela Confluo Top slivnika za drenažu ravnih krovova. Svi modeli imaju telo i rešetku napravljenu od plastike koje nudimo sa različitim bazama + kompletan aksesoar i set za zaštitu za vreme izlivanja betonskih ploča. Glavne prednosti su: efektivno rešenje za ravne krovove, veliki protok vode, modularan i fleksibilan sistem - 4 različite baze, sistem za zaštitu od začepljenja lišćem, laka instalacija i održavanje.



Confluo Premium Modeli

Confluo Premium Line

Confluo Premium Line modeli su dostupni u 6 različitim veličina (300mm, 450mm, 550mm, 650mm, 750mm, 850mm) i 2 različite rešetke (nerđajući čelik/pločice i zlato). Takođe je i 2u1 sistem gde isti model može biti od nerđajućeg čelika i pločice/staklene rešetke. Premium Line ima horizontalni ispust od ø50. Takođe dostupan sa 5cm vodenog čepa horizontalne baze ili 3 različite baze (MENA "ø" 75, 63, 50, 32 mm veritkalog adaptera bez vodenog čepa ili vertikalne baze sa 5cm vodenog čepa)



Confluo Premium Line Glass

Dostupan u 6 različitim veličina (300mm, 450mm, 550mm, 650mm, 750mm, 850mm) i 4 različite završnice rešetke (crno staklo/nerđajući čelik, belo staklo/nerđajući čelik, crno staklo/zlato, belo staklo/zlato). Takođe je i 2u1 sistem gde isti model može biti od crnog stakla, belog stakla ili nerđajućeg čelika/zlatne završnice. Premium Line ima bazu ø50 horizontalnog ispusta koja daje mogućnost ogromnog protoka od 48l/min. Minimalna visina instalacije je 52mm, što čini naš "Premium Glass" najnižim slivnikom sa bazom od ø50 na svetu. Takođe dostupan sa 5cm vodenog čepa horizontalne baze ili 3 različite baze (MENA "ø" 75, 63, 50, 32 mm veritkalog adaptera bez vodenog čepa, USA 2" vertikalnog adaptera bez vodenog čepa ili vertikalne baze sa 5cm vodenog čepa).



Confluo Premium Slim Line

Premium Slim Line model je dostupan u 9 različitim veličina (300mm, 450mm, 550mm, 650mm, 750mm, 850mm, 950mm, 1050mm, 1150mm) sa jedinstvenim i minimalističkim dizajnom rešetke. Ova serija ima set za podešavanje visine pločica (5mm - 20mm) i sadrži set aluminijumskih profila za keramiku. Slim Line ima bazu ø50 koja daje mogućnost ogromnog protoka od 48l/min. Minimalna visina instalacije je 72mm koja u kombinaciji sa inovativnim dizajnom čini "Slim line" savršen izbor za arhitekta i dizajnere. Takođe dostupan sa 5cm vodenog čepa horizontalne baze ili 3 različite baze (MENA "ø" 75, 63, 50, 32 mm veritkalog adaptera bez vodenog čepa, USA 2" vertikalnog adaptera bez vodenog čepa ili vertikalne baze sa 5cm vodenog čepa).




Confluo Premium Wall

Confluo Wall kupatilski slivnik nudimo u jednoj dimenziji (300mm) i 2 različita dizajna rešetke (brušeni nerđajući čelik i 24 karatno zlato). Proizvodi se sa "Anti Leaking" komorama (rupe moraju biti izbušene na komorama pre instalacije) koje u slučaju slivanja kondenzovane vode, istu vodu vraćaju u slivnik. Zidni slivnik ima bazu od ø50 koja daje mogućnost ogromnog protoka od 48l/min. Minimalna dubina instalacije je 56/105mm koja daje našem slivniku 100% vodonepropustnost i ovaj model je idealan za upotrebu kod renoviranja. Takođe dostupan sa 5cm vodenog čepa horizontalne baze ili 3 različite baze (MENA "ø" 75, 63, 50, 32 mm veritkalog adaptera bez vodenog čepa, USA 2" vertikalnog adaptera bez vodenog čepa ili vertikalne baze sa 5cm vodenog čepa).









Confluo Premium Line Modeli



Legenda:

1. Ultra niska S baza
2. Nožice za podešavanje visine
3. Reducir sa gumenim prstenom
4. Držać rešetke
5. Rešetka za kosu
6. Maska rešetke
7. Rešetka
8. Vertikalni adapter sa 5cm vodenog čepa
9. Američki adapter DN 63
10. MENA adapter DN 40/50/63/75
11. Horizontalni adapter sa 5cm vodenog čepa DN 40/50/63/75

Confluo Premium Line dizajn rešetki



Dostupne dužine od 300 do 850mm





1

2

3

4

5

6

7



Presek slivnika

1. Metalna rešetka
2. Maska za rešetku
3. Nosač rešetke slivnika
4. Hidroizolacioni sloj
5. Rešetka za dlake
6. Reducir za linijski slivnik
7. Baza slivnika (S baza)
8. Izlaz $\varnothing 50$, podesiv pod uglom.



Confluo Premium Line Glass Modeli



Legenda:

1. Ultra niska S baza
2. Nožice za podešavanje visine
3. Reducir sa gumenim prstenom
4. Držač rešetke
5. Rešetka za kosu
6. Maska rešetke
7. Rešetka
8. Vertikalni adapter sa 5cm vodenog čepa
9. Američki adapter DN 63
10. MENA adapter DN 40/50/63/75
11. Horizontalni adapter sa 5cm vodenog čepa DN 40/50/63/75

Confluo Premum Line dizajn rešetke

Crno staklo

Belo staklo

Dostupan u duzinama od 300 do 850mm

48l/min

2 in 1
system





Confluo Premium Slim Line



Legenda:

1. Ultra niska S baza
2. Nožice za podešavanje visine
3. Reducir sa gumenim prstenom
4. Držać rešetke
5. Rešetka za kosu
6. Maska rešetke
7. Rešetka
8. Američki adapter DN 63
9. MENA adapter DN 40/50/63/75

Opcije

Aluminijumske dekorativne lajsne

Brušeni hrom



Dostupne dužine od 300 do 1150mm





Confluo Premium Wall

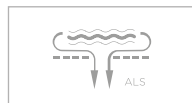



Legenda:

- 1. Ultra niska S baza
- 2. Nožice za podešavanje visine
- 3. Reducir sa gumenim prstenom
- 4. Maska rešetke
- 5. Držać maske
- 6. Američki adapter DN 63
- 7. MENA adapter DN 40/50/63/75
- 8. Horizontalni adapter sa 5cm vodenog čepa DN 40/50/63/75

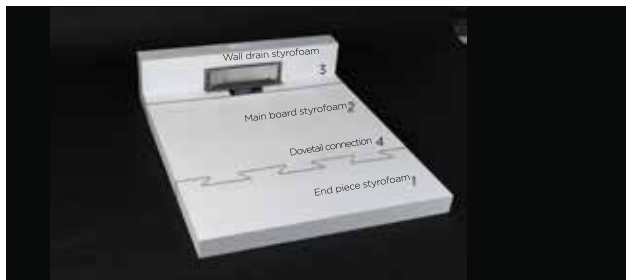


Confluo Wall Grid Design




Confluo Premium Drain “Preinstalled Wall”

CONFLUO PREMIUM DRAIN “PREINSTALLED WALL” predstavlja rezultate konstantnog istraživanja sa ciljem pronalaženja boljih rešenja za naše klijente širom sveta. Modeli imaju 10cm debeo, preinstaliran stiropor sa nekoliko ploča različitih veličina i fabrički ugrađen hidroizolacioni materijal. Svaka ploča ima već urađene padove, tako da to štedi dosta vremena i truda za vreme instalacije i čini ovo savršeno lak projekat za svakoga.



DELOVI I SPOJEVI

1. Krajnji deo stiropora
2. Glavna ploča
3. Stiropor sa slivnikom
4. Spoj “lastin rep”



DIMENZIJE GLAVNE PLOČE

1. 900mm x 900mm
2. 1200mm x 1200mm



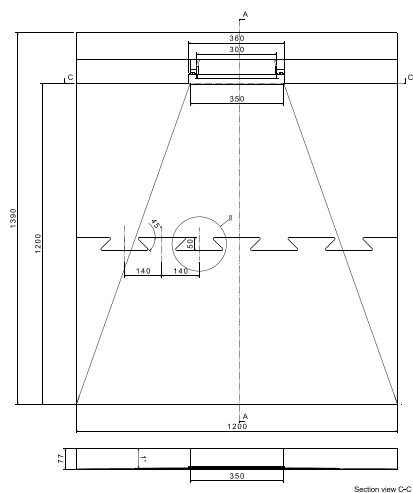
PAD NA GLAVNOJ PLOČI



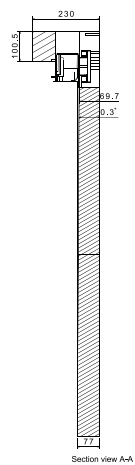
DIMENZIJE STIROPORA SA SLIVNIKOM

1. Dužina 900mm x visina 250 mm x dubina 100 mm
2. Dužina 1200mm x visina 250 mm x dubina 100 mm

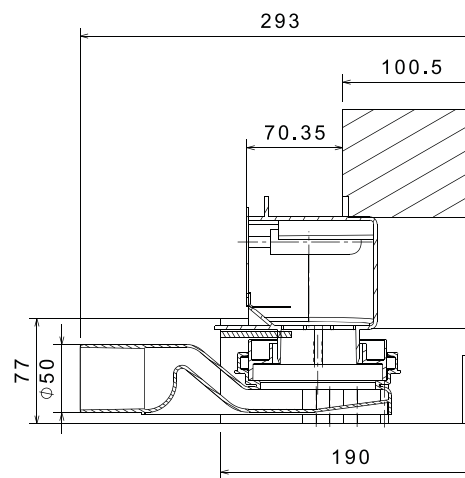
Tehnički crteži



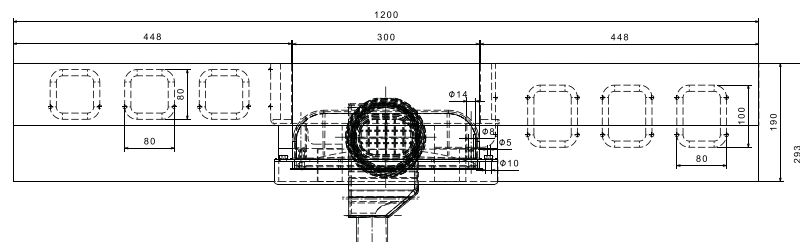
Pogled odozgo



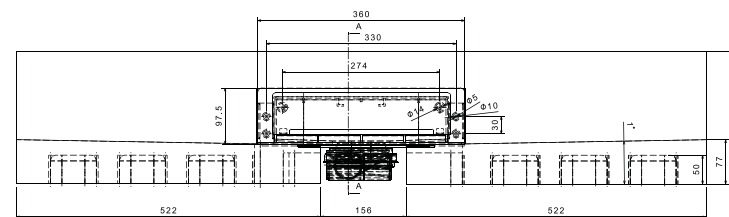
Pogled sa strane



Pogled sa strane



Pogled odozgo



Pogled sa strane

Confluo Standard Modeli

Confluo Standard Classic

Confluo Standard podni slivnici su dostupni u 2 različite veličine (100mm x 100mm i 150mm x 150mm), 6 različitih rešetki (metalna "Tide", metalna "Drops", metalna "Square", GOLD "Tide", GOLD "Drops", GOLD "Square"), 6 različitih ispusta (baza sa 1 izlazom, baza sa 1 izlazom/3 ulaza, S baza sa 28mm vodenog čepa, ultra niska S baza sa 25mm vodenog čepa, vertikalna baza) i 3 različite vrste sifona (S baza sifon, suvi sifon, čašica sifon). Sve baze Confluo standard modela imaju 50mm prečnik izlaza i 40mm prečnik ulaza i veliki protok od 48l/min. Minimalna visina instalacije varira od 64mm do 71mm, u zavisnosti od modela.



Confluo Standard Glass

Confluo Standard Glass podni slivnici su dostupni u 2 različite veličine (100mm x 100mm i 150mm x 150mm), 4 različite rešetke (crno i belo staklo, crno i belo staklo sa zlatnom maskom), 6 različitih rešetki (metalna "Tide", metalna "Drops", metalna "Square", GOLD "Tide", GOLD "Drops", GOLD "Square"), 6 različitih ispusta (baza sa 1 izlazom, baza sa 1 izlazom/1 ulazom, baza sa 1 izlazom/3 ulaza, S baza sa 28mm vodenog čepa, ultra niska S baza sa 25mm vodenog čepa, vertikalna baza) i 3 različite vrste sifona (S baza sifon, Suvi sifon, čašica sifon). Sve baze Confluo standard modela imaju 50mm prečnik izlaza i 40mm prečnik ulaza i veliki protok od 48l/min. Minimalna visina instalacije varira do 64mm do 71mm, u zavisnosti od modela.



Confluo Standard Ceramic

Confluo Standard Ceramic podni slivnici su dostupni u 2 različite veličine (100mm x 100mm i 150mm x 150mm), 2 različite rešetke (keramika i keramika/zlato), 6 različitih ispusta (baza sa 1 izlazom, baza sa 1 izlazom/1 ulazom, baza sa 1 izlazom/3 ulaza, S baza sa 28mm vodenog čepa, S baza sa 30mm vodenog čepa, vertikalna baza) i 3 različite vrste sifona (ultra niska S baza sa 25mm vodenog čepa sifon, Suvi sifon, čašica sifon). Sve baze Confluo standard modela imaju 50mm prečnik izlaza i 40mm prečnik ulaza i veliki protok od 48l/min. Minimalna visina instalacije varira do 64mm do 71mm, u zavisnosti od modela.



Confluo Standard Angle

Confluo Standard "Angle" podni slivnik je dostupan u jednoj veličini (194mm x 194mm), 2 različite rešetke (metalna "Angle" i zlatna "Angle"), 4 različitih ispusta (baza sa 1 izlazom, S baza sa 28mm vodenog čepa, ultra niska S baza sa 25mm vodenog čepa, vertikalna baza) i 2 vrste sifona (S baza sifon, čašica sifon). Sve baze Confluo standard modela imaju 50mm prečnik izlaza i 40mm prečnik ulaza i veliki protok od 48l/min. Minimalna visina instalacije varira do 64mm do 71mm, u zavisnosti od modela.







Confluo Standard Classic

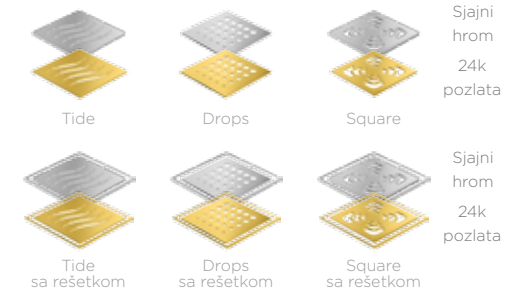
Modeli sa 15x15 rešetkom



Opcija za sve modele



Dizajn rešetki




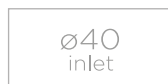
Modeli sa 10x10 rešetkom - Dry



Modeli sa 10x10 rešetkom - Tide



Dizajn rešetki





Confluo Standard Glass


Modeli sa 15x15 rešetkom



Opcija za sve modele



Dizajn rešetki



Modeli sa 10x10 rešetkom



- $\varnothing 50$
output
- $\varnothing 40$
inlet
- 48l/min
- 360°
 base rotation
- easy access
- 28-38
mm
-
-
-




Confluo Standard Ceramic


Modeli sa 15x15 rešetkom



Opcije za sve modele



Dizajn rešetki



Modeli sa 10x10 rešetkom





Confluo Standard Angle

Modeli sa 20x20 rešetkom



64 mm



71 mm



69 mm

Opcije za sve modele



Adapter sa 5cm vodenog čepa



Nepovratni čep



MENA adapter



Čep

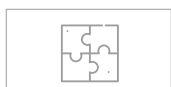

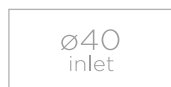
Dizajn rešetki



Sjajni hrom



24k pozlata



Confluo Gardino

Peštan kompanija nudi svojim klijentima 4 različita modela Confluo Gardino slivnika za spoljnu drenažu koje dostavljamo sa različitim bazama + kompletnim aksesoarom i setom za zaštitu slivnika prilikom izlivanja betona. Glavne prednosti: efektivno rešenje za dvorišta i parkinge, visok protok, modularan i fleksibilan sistem - 4 različite baze, laka instalacija i održavanje. Nudimo Confluo Gardino modele u jednoj veličini rešetke (150mm x 150mm) napravljen od livenog čelika i različitih baza sa 1 ulazom/1 izlazom, baza sa 3 ulaza/jednim izlazom, vertikalna baza). Svi Confluo Iron modeli imaju specijalnu podzemnu masku koja omogućava efektivnu drenažu zemlje. Sve baze Confluo Top modela imaju izlaz od 50mm i 40mm ulaze i imaju veliki protok od 48l/min. Minimalna visina instalacije je 135mm.



Confluo Gardino

Modeli sa 15x15 maskom



Opcije za sve modele




Dizajn rešetki



- Ø50 output
- Ø40 inlet
- 48l/min
- 360° base rotation
- easy access
- 28-38 mm
- Interlocking cover
- Drainage direction
- 15° slope

Confluo Top

Peštan kompanija nudi svojim klijentima 4 različita modela Confluo Top slivnika za drenažu ravnih krovova. Svi modeli imaju telo i rešetku za lišće od plastike koje dostavljamo sa različitim bazama + kompletnim aksesoarom i setom za zaštitu slivnika prilikom izlivanja ravnajućeg sloja. Glavne prednosti: Efektivno rešenje za ravne krovove, visok protok, modularan i fleksibilan sistem - 4 različite baze, Sistem protiv zapušavanja lišćem i prljavštinom, Laka instalacija i održavanje. Isporučujemo naše Confluo Top modele u 1 veličini i 4 različite baze (Baza sa 1 izlazom/1 ulazom, 1 izlazom/ 3 ulaza, vertikalna baza). Sve baze Confluo Top modela imaju izlaz od 50mm, ulaze od 40mm i veliki protok od 48l/min. Minimalna visina instalacije je od 124mm do 123mm u zavisnosti od modela.



Confluo Top

Modeli sa 15x15 rešetkom



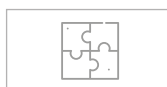
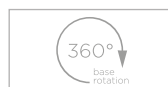

Opcije za sve modele




Dizajn rešetki



Plastična rešetka za lišće










Primo


sastavni deo svakog kupatila


Primo ikone

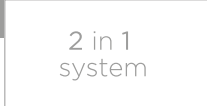
- 


Minimalna visina ugradnje
Minimalna visina ugradnje slivnika od dna baze do nosača rešetke.
- 


Prečnik baze
Prečnik horizontalnog izlaza baze.
- 


Maksimalni protok vode
Maksimalni protok vode 48l/m
- 


Prečnik ulaza baze
- 


Anti leaking system
ALS sistem omogućava da se sva procurela i kondenzovana voda vrati neometano u slivnik.
- 


2 u 1 sistem
Rešetka slivnika se može okretati tako da se može koristiti i strana sa nerđajućim čelikom i sa keramičkom završnicom.
- 

Rotacija baze
Baza slivnika se može okretati za 360 stepeni.
- 

Precizno podesavanje baze
Baza slivnika može biti podesiva za po 15 stepeni.
- 

Visina vodenog čepa
- 

Precizno podesavanje keramike
Modeli imaju sistem za ravnjanje keramike od/do, tako da korisnici imaju slobodu izbora visine materijala u kupatilu.
- 

Modularnost
Ceo program slivnika je urađen tako da delovi imaju univerzalne velicine, što omogućava veliki izbor kombinacija. Zajedno sa brojnim bazama za različita tržišta čini naše slivnike modularnim.
- 

Pristupačno osobama sa invaliditetom
Lak pristup tuševima.

Primo Line

Primo Line se proizvodi u dimenzijama 300, 450, 550, 650, 750, 850 i 950mm sa minimalnom visinom postavljanja od 52mm i reškama koje mogu da se okreću 2u1 naprevljene od AISI 304.

Modeli imaju bazu sa izlazom 50mm i prstenom 25mm koji omogućuju visok protok od 48l/min. Najveća prednost modela su: nizak nivo postavljanja, visok protok, modularnost, lako postavljanje i rukovanje.



Primo SQUARE METAL

Kockasti slivnici od polipropilena sa nerđajućom reškama su napravljeni u 150x150mm dimenzijama rešetke sa 4 različita tipa izgleda i ispoliranom nerđajućom reškama napravljenom od AISI 304.

Modeli imaju instalacionu visinu od 47 do 82mm - u zavisnosti od tipa izabrane baze i vodenog prstena od 15 do 21mm.

Glavne prednosti su: niska instalaciona visina, visok protok, troškovna efikasnost i jednostavnost postavljanja proizvoda.



Primo SQUARE PLASTIKA

Primo plastična rešetka - napravljena u dimenzijama 150x150mm i 200x200mm rešetke sa pet tipova izgleda i reškama napravljenom od polipropilena.

Modeli imaju instalacionu visinu od 47 do 82mm u zavisnosti od tipa izlaza i vodenog prstena od 15 do 23mm.

Glavne prednosti su: niska instalaciona visina, visok protok, troškovna efikasnost i jednostavnost postavljanja proizvoda.





PRIMO LINE

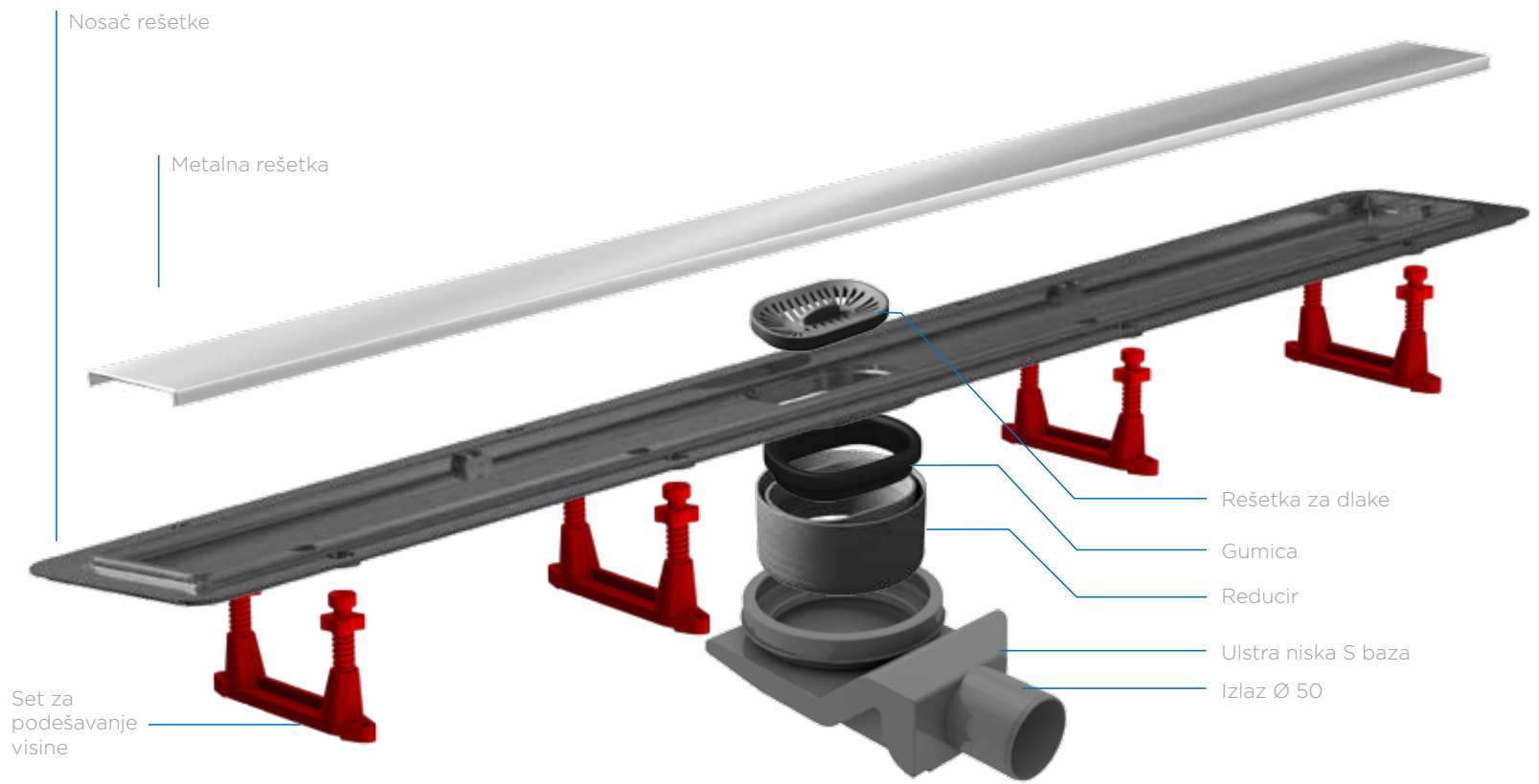
Primo Line se proizvodi u dimenzijama 300, 450, 550, 650, 750, 850 i 950mm sa minimalnom visinom postavljanja od 52mm i rešetkama koje mogu da se okreću 2u1 napravljene od AISI 304.

Modeli imaju bazu sa izlazom 50mm i prstenom 25mm koji omogućuju visok protok od 48l/min. Najveće prednosti modala su: nizak nivo postavljanja, visok protok, modularnost, lako postavljanje i rukovanje.



PRIMO LINE dostupne dužine

- Primo LINE 300
- Primo LINE 450
- Primo LINE 550
- Primo LINE 650
- Primo LINE 750
- Primo LINE 850
- Primo LINE 950





PRIMO SQUARE METAL

Kockasti slivnici od polipropilena sa nerđajućom rešetkom su napravljeni u 150x150mm dimenzijama rešetke sa 4 različita tipa izgleda i ispoliranom nerđajućom rešetkom napravljenom od AISI 304.

Modeli imaju instalacionu visinu od 47 do 82mm - u zavisnosti od tipa izabranog autputa i vodenog prstena od 15 do 21mm.


Glavne prednosti su: niska instalaciona visina, visok protok, troškovna efikasnost i jednostavnost postavljanja proizvoda.



PRIMO SQUARE

Primo
SQUARE horizontalni

Primo
SQUARE vertikalni





PRIMO SQUARE PLASTIKA

Primo plastična rešetka - napravljen u dimenzijama 150x150mm i 200x200mm rešetke sa pet tipova izgleda i rešetkom napravljenom od polipropilena.

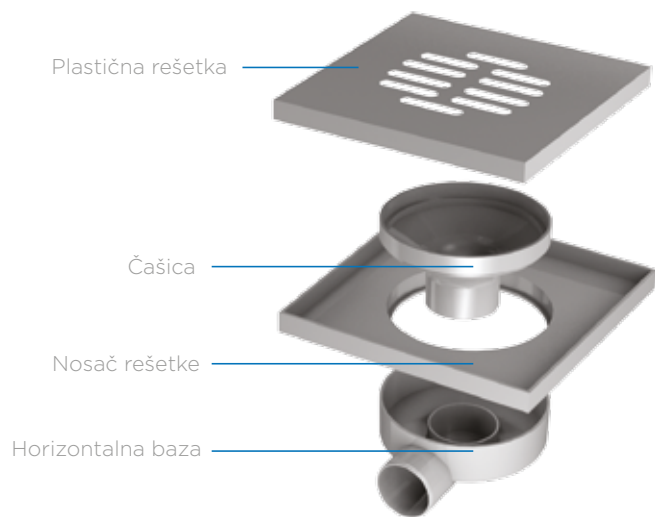
Modeli imaju instalacionu visinu od 47 do 82mm u zavisnosti od tipa izlaza i vodenog prstena od 15 do 23mm.

Glavne prednosti su: niska instalaciona visina, visok protok, troškovna efikasnost i jednostavnost postavljanja proizvoda.



PRIMO SQUARE PLASTIKA

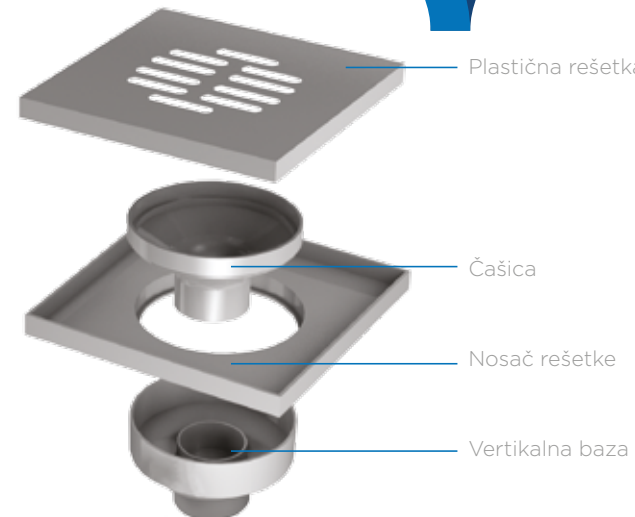
Primo
Square Plastika horizontalni



Primo
Okrugli Plastika
vertikalni



Primo
Square Plastika vertikalni



CONTENT

Mi smo	3
Drain Solution	7
Evolution	9
Evo Ikone	10
Evo Modeli	11
Evo Ultra Thin	12
Evo Line	16
Evo Unlimited	20
Nadite Vaš slivnik	24
Evo Unlimited Set	26
Evo Unlimited Set Light	27
Confluo	29
Confluo Ikone	31
Confluo Modeli	31
Confluo Premium Modeli	32
Confluo Premium Line	35
Confluo Premium Line Glass	39
Confluo Slim Line	41
Confluo Wall	43
Confluo Standard Modeli	46
Confluo Standard Classic	49
Confluo Standard Glass	51
Confluo Standard Ceramic	53
Confluo Standard Angle	55
Confluo Gardino	57
Confluo Top	59
Primo	61
Primo Ikone	62
Primo Modeli	63
Primo Line	65
Primo Square	69
Primo Plastic Grid	73

BREND MANIFEST

Mi ne prodajemo samo cevi, već spajamo pouzdanost i kvalitet za dobrobit naših klijenata.

Ne gradimo kratkoročne veze sa klijentima, već dugoročna i iskrena partnerstva.

Sve što radimo, radimo sa željom da se naše ideje savršeno uklape u sve zamisli naših klijenata.

A to najbolje postizemo tako što...

Neprestano edukujemo naše klijente, dajemo rešenja koja odgovaraju svakoj specifičnoj potrebi, pružamo podršku tokom čitavog procesa.

Jer naš uspeh je velik samo koliko je i vaše poverenje u nas.



+381 034 700 300
OFFICE@PESTAN.NET

1300 KAPLARA 189
ARANĐELOVAC
34300 SRBIJA

WWW.PESTAN.NET