

Confluo „Board“ program preinstaliranih slivnika za tuš kabinu predstavlja rezultat konstantnog traganja za boljim i efikasnijim rešenjem za naše kupce širom sveta. Ovim proizvodom napravljen je veliki korak napred u pogledu hidroizolacije, bezbednosti i estetike, smanjena je mogućnost greške i značajno smanjeno vreme kao i troškovi ugradnje.

Confluo **Board**

Glavne prednosti:

- Peripor Board — 45 kg/m³
- MAPEI hidroizolacija
- Ušteda vremena i novca
- Visok protok — 48 l/min
- ALS - Odvod sekundarne vode
- Kombinovani sifon — mokri + suvi

Dimenzije Board-a:

- UNI 900
- UNI 1200
- 900X900X 80/95 mm
- 900X900X 38/52 mm
- 1200X1200X 80/95 mm
- 1200X1200X 35/54 mm

Dizajn rešetke

Nerđajući čelik/
Keramika

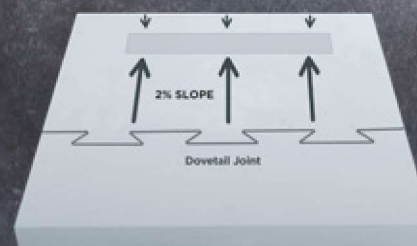
Crno staklo/
Nerđajući čelik

Belo staklo/
Nerđajući čelik

CRNI MAT/
KERAMIKA

24k POZLATA


Izrađujemo našu Confluo Board Frameless Line u dve dimenzije (900x900 mm & 1200x1200 mm) i nekoliko debljina ploče, u zavisnosti od toga da li renovirate ili pravite novi objekat. Proizvod dolazi u 4 različita 2 u 1 dizajna rešetki (Nerđajući čelik/Keramika, Crno Staklo/Nerđajući čelik, Belo Staklo/Nerđajući čelik, Crni mat/Keramika i Zlato) sa bazom koja se može rotirati za 360 stepeni, kapaciteta odvoda 48 l/min i ALS sistemom protiv curenja. Naše ploče su izgrađene od visokokvalitetnog peripora gustine 45 kg/m³ sa predgrađenim kosinama i presvučenom Mapelastac Turbo I MAPEBAND hidroizolacijom.



Velika prednost Confluo "Board" predgrađenih odvoda za tuš je ta što su vreme ugradnje i cena znatno smanjeni, jer ploča ima integrisane nagibe i MAPEI vodootpornost

CONFLUO BOARD FRAMELESS LINE

BOARD FRAMELESS UNI 900 BOARD FRAMELESS UNI 1200 BOARD FRAMELESS 900X900X 80/95 BOARD FRAMELESS 900X900X 38/52 BOARD FRAMELESS 1200X1200 80/95 BOARD FRAMELESS 900X900X 35/54



* Board i rešetka se prodaju zasebno

- U UNI 900 i UNI 1200 integrisana je Frameless Line rešetka 750 mm
- U 900x900 mm Confluo Board integrisana je Frameless Line rešetka 750 mm
- U 1200x1200 mm Confluo Board integrisana je Frameless Line rešetka 850 mm

Legenda:

1. Peripor board sa hidroizolacijom
2. Držać rešetke
3. Ultra niska S baza
4. MAPEBAND traka
5. Zaštitni poklopac
6. Ključ za održavanje
7. Reducir sa gumenim prstenom
- 8.1 Suvi sifon
- 8.2 Rešetka za dlake
9. Zaštitni stiropor
10. Rešetka

48l/min

Maksimalni protok vode

2 in 1 system

2 u 1 sistem

SC

Samočisteća baza

25 mm

Visina vodenog čepa

K3

Klasa izdržljivosti



easy access

Pristupačno osobama sa invaliditetom



ALS

Ø 50 output

Prečnik izlaza baze

360° base rotation

Rotacija baze

AISI 304

Materijal rešetke

Confluo Board prednosti:

1. **Peripor Board** - Peripor je expandiran polistiren (EPS) koji je naročito pogodan za aplikacije gde je se javljaju veliki pritisci na površini.

- Odličan koeficijent termoizolacije
- Velika gustina materijala 45 kg/m³
- Odlična izdržljivost na udarce
- Mala težina
- Nepropropustnost vlage

2. **MAPEI hidroizolacija** - Na Confluo Board je fabrički nanosena jedna od najkvalitetnijih hidroizolacija MAPELASTIC Turbo, a svi spojevi su prepleteni MAPEBAND trakom što obezbeđuje 100% vodonepropustnost našeg sistema.

3. **Lastin rep** - Spajanje panela sistemom “lastinog repa” omogućava stvaranje spoja koji je otporan na sve vrste pritiska. Ovaj spoj takođe sprečava ulazak betona između panela.

4. **Ušteda vremena i novca** - Posebna prednost Confluo “Board” preinstaliranih slivnika je da se vreme instaliranja značajno smanjuje jer je slivnik već instaliran sa odgovarajućim nivelisanjem i padovima, kao i da ima fabrički nanosenu MAPEI hidroizolaciju.

5. **Visok protok** - Ovaj sistem omogućuje visok protok vode od 48 l/min što je u skladu sa najvišim standardima.



MAPEBAND
Samolepljiva butil traka

MAPELASTIC TURBO
- Dvokomponentni
brzosušeci elastični
cementni malter za
hidroizolaciju

MAPENET
- Fiberglas mrežica

MAPELASTIC TURBO
- Dvokomponentni
brzosušeci elastični
cementni malter za
hidroizolaciju



Confluo slivnik

Peripor board

Confluo **UNI** Board

Board dimenzije:

- 900 x 900 mm
- 1200 x 1200 mm

Dimenzije rešetke:


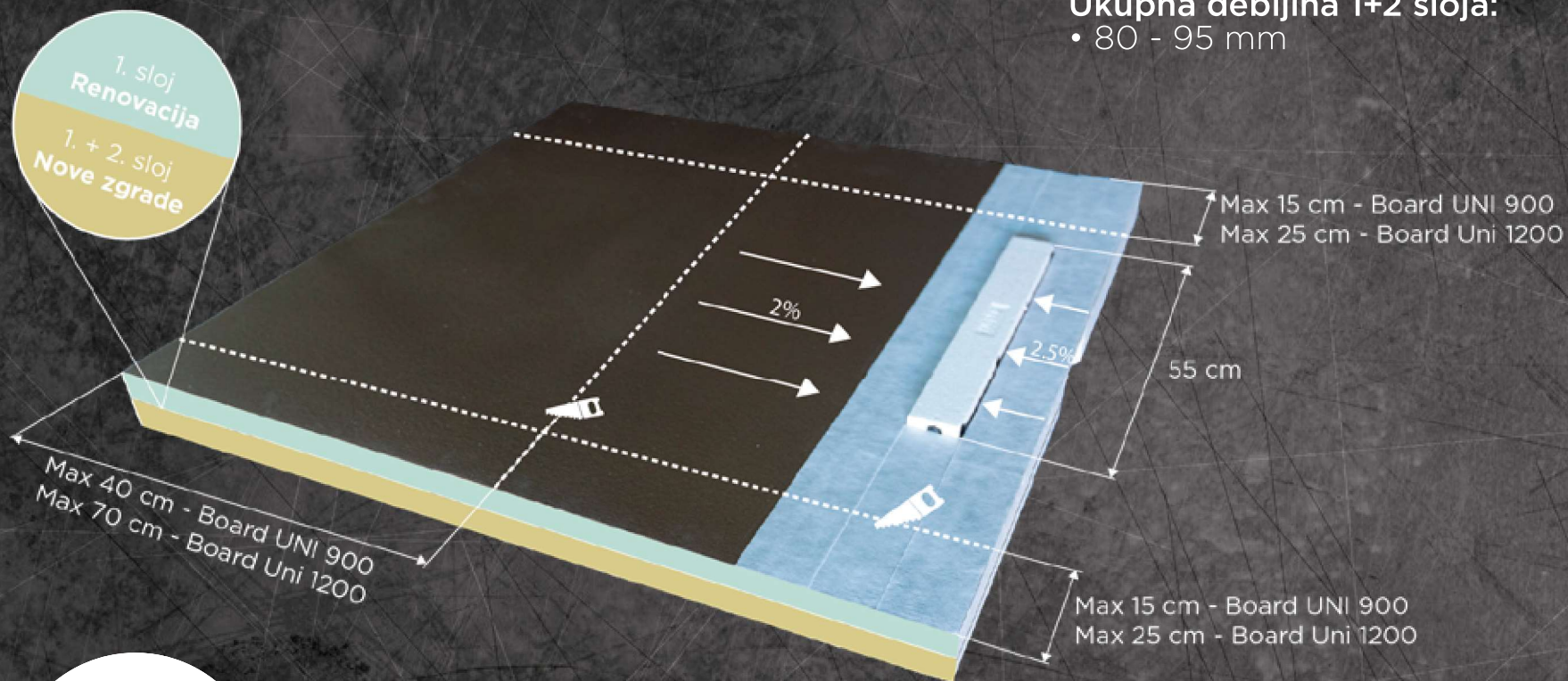
- 550 mm

Prvi sloj dimenzije:

- 38 - 52 mm Board UNI 900
- 35 - 54 mm Board UNI 1200

Ukupna debljina 1+2 sloja:

- 80 - 95 mm



Kutija sadrži već izrezani Confluo Board na 2 debljine. Gornji sloj je savršen model kod renoviranja jer mu je visina ispod 40mm u najnižoj tački. Kod upotrebe oba sloja Confluo Board Uni-a dobijate idealno rešenje za kupatila sa betonskom pločom koje ujedno 100 % zamenjuje košuljicu u prostoru za tuširanje.